

- s
- E



- The same amount of blood is obtained with significantly less pain.
- The patented technology reduces the force of activation, noise and vibration.
- The ultra-sharp quality needle reduces skin damage and pain to a minimum.

afe

The automatic retraction system prevents the sharp needle from being exposed after use. This will prevent you from accidentally pricking yourself or someone else.

Discrete

- Easy to carry
- Very small

Activation on contact


- Consistent puncture depth.
- Prevents the chance that you will have to repeat the procedure



1,5 mm




Omschrijving
Kleurmarkering
Bloedmonster
Inhoud
Onderdeelnummer
ZI nummer
EAN code

Ht-One Veiligheidsnaald 1,5 mm
Geel

100 stuks
GD101226
16671872
8718692276185

1,8 mm



Omschrijving
Kleurmarkering
Bloedmonster
Inhoud
Onderdeelnummer
ZI nummer
EAN code

Ht-One Veiligheidsnaald 1,8 mm
Oranje

100 stuks
GD100195
16034333
8718692270404

2,2 mm



Omschrijving
Kleurmarkering
Bloedmonster
Inhoud
Onderdeelnummer
ZI nummer
EAN code


Ht-One Veiligheidsnaald 2,2 mm
Paars

100 stuks
GD100196
16034341
8718692270411

2,4 mm



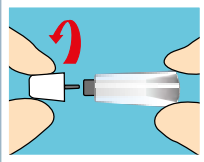
Omschrijving
Kleurmarkering
Bloedmonster
Inhoud
Onderdeelnummer
ZI nummer
EAN code

Ht-One Veiligheidsnaald 2,4 mm
Blauw

100 stuks
GD102906
16989155
8720289090241

4 typen veiligheidslancetten, geschikt voor alle toepassingsgebieden.

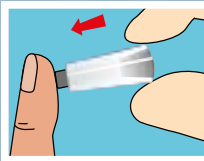
Gebruiksaanwijzing

1



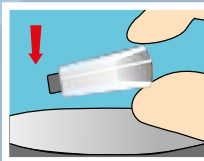
Reinig uw vingertop met alcohol. Verwijder de beschermkap van de veiligheidslancet door deze 90° te draaien.

2



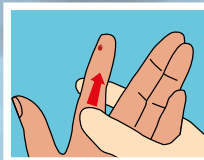
Plaats het uiteinde van de veiligheidslancet op uw vingertop.

3



Druk zachtjes de veiligheidslancet tegen uw vingertop om het lancetmechanisme te activeren.

4



Gebruik een naaldcontainer om uw veiligheidslancet weg te gooien.

Ht one



GD Medical BV
Hastelweg 224, 5652 CL Eindhoven
www.ht-one.nl
Telefoon 040-3031090
www.gdmedical.nl
E-mail ht-one@gdmedical.nl

